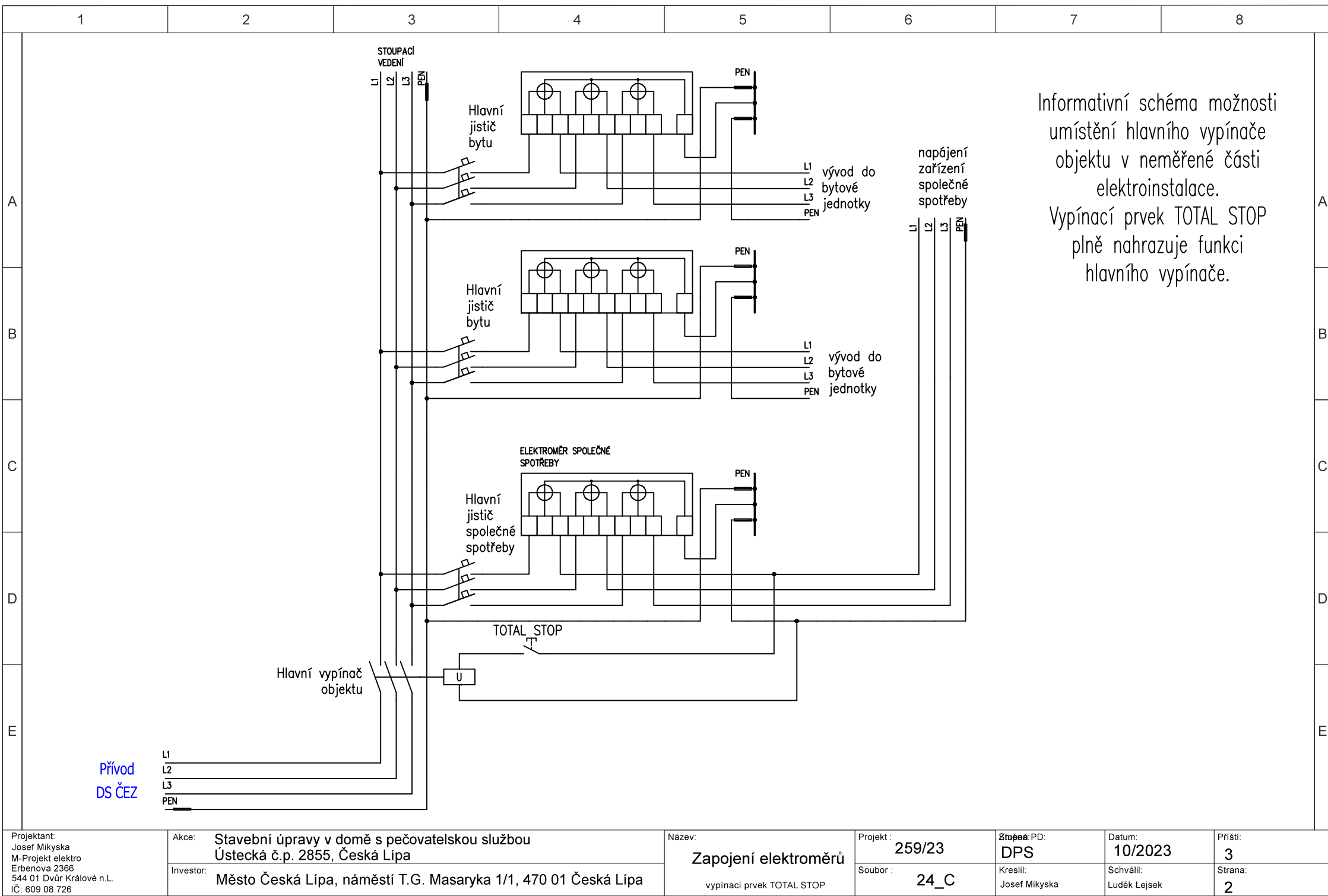



1	2	3	4	5	6	7	8
A	<p><u>Seznam listů:</u></p> <p><u>Stránka:</u> <u>Obsah:</u></p> <p>01 - Seznam listů 02 - Zapojení elektroměrů - vypínací prvek TOTAL STOP 03 - Zapojení elektroměrů - silové vývody 04 - Zapojení elektroměrů - silové vývody 05 - Zapojení elektroměru - 1 fázový 06 - Zapojení elektroměru - 3 fázový</p>						A
B	<p>Proudová soustava - 3 PEN AC 50Hz 400 / 230 V TN-C (do místa rozdělení) 3 N-PE AC 50Hz 400 / 230 V TN-S Ochranná opatření před úrazem elektrickým proudem Živých částí - Izolací - Kryty nebo přepážkami</p> <p>Neživých částí základní - automatickým odpojním od zdroje zvýšená - doplňujícím pospojením - proudovým chráničem 30mA - uzemněním - dvojité nebo zesílená izolace</p>						B
C							C
D							D
E	<p>Napěťová soustava : 3.N_PE , 230/400 V TN-C-S Rozměr : v.1250 mm - š.1100 mm - h.230 mm Barva : šedá Přívod : dolem Vývod : horem IP : 43/20</p> <p>Rozváděč RE-2_C</p>						E
Projektant: Josef Mikyska M-Projekt elektro Erbenova 2366 544 01 Dvůr Králové n.L. IČ: 609 08 726		Akce: Stavební úpravy v domě s pečovatelskou službou Ústecká č.p. 2855, Česká Lípa Investor: Město Česká Lípa, náměstí T.G. Masaryka 1/1, 470 01 Česká Lípa	Název: Rozváděč RE-2_C Seznam listů	Projekt : 259/23 Soubor : 24_C	Změna: DPS Kreslil: Josef Mikyska	Datum: 10/2023 Schválil: Luděk Lejsek	Příští: 2 Strana: 1





RB-2.17_C

rozdávěč

bytový

zádveří

C.2.17.01

WL18

1-CXKE(H)-R-J

5x6

RB-2.18_C

rozdávěč

bytový

zádveří

C.2.18.01

WL19

1-CXKE(H)-R-J

5x6

RB-2.19_C

rozdávěč

bytový

zádveří

C.2.19.01

WL20

1-CXKE(H)-R-J

5x6

Strana 4

PE

Strana 4

N

kWh

1f

ELM-2.13_C

kWh

1f

ELM-2.14_C

kWh

1f

ELM-2.15_C

kWh

1f

ELM-2.16_C

kWh

1f

ELM-2.17_C

kWh

1f

ELM-2.18_C

kWh

1f

ELM-2.19_C

FA13

1B/25A

FA14

1B/25A

FA15

1B/25A

FA16

1B/25A

FA17

1B/25A

FA18

1B/25A

FA19

1B/25A

Strana 4

L1;L2;L3

TYP A

HODNOTA

JISTIČE

PŘED

ELEKTROMĚREM

BUDE

ZJIŠTĚNA

V

DOBĚ

REALIZACE

ZE

SMLOUVY

NÁJEMNÍKA

BYTOVÉ

JEDNOTKY.

Z

DŮVODU

ČÁSTĚ

VÝMĚNY

NÁJEMNÍKŮ!!!!

PŘÍPRAVA

DO

VŠECH

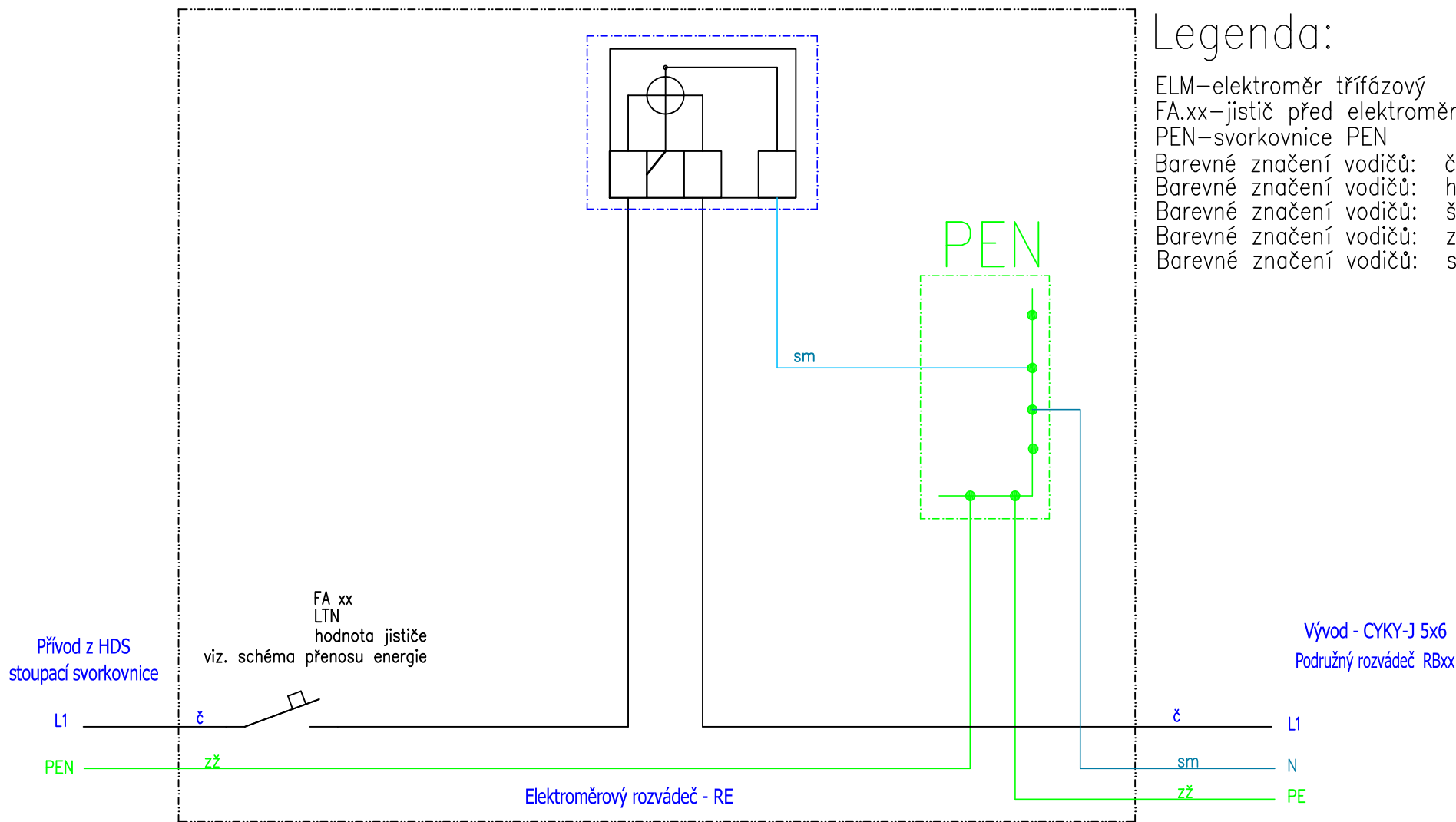
BYTŮ

BUDE

3

FÁZOVÁ.

Zapojení jednofázového jednotarifového elektroměru
při změně soustavy v elektroměrovém rozvaděči z TN-C na TN-C-S



Legenda:

- ELM – elektroměr třífázový
- FA.xx – jistič před elektroměrem
- PEN – svorkovnice PEN
- Barevné značení vodičů: č – černý
- Barevné značení vodičů: h – hnědý
- Barevné značení vodičů: š – šedý
- Barevné značení vodičů: zž – zelenožlutý
- Barevné značení vodičů: sm – světlemodrý

